

徳島市役所エレベーター壁面広告掲載要項

徳島市の資産（エレベーター）を有効利用し、広告宣伝が可能になりました。
エレベーターは、徳島市役所本庁舎の職員や一般の方々も利用するスペースです。
1基あたり1ヵ月では約1万人が利用しています。
また、1基すべての広告スペースが1社独占というプランもでき、貴社のサービス内容が、ダイレクトにお客様に伝わりやすい広告媒体になりました。シーズンに合わせて広告面も変更できます。
ぜひ、ご検討のうえご利用くださいませ。

■広告掲載場所

徳島市役所本庁者 本館西側エレベーター 4基
徳島市役所本庁舎 本館東側エレベーター 2基

■広告掲載期間

2021年4月1日～2022年3月31日まで

■広告枠 サイズ

本館西側エレベーター 12枠（1基のエレベーターにつき3枠×4基）
本館東側エレベーター 8枠（1基のエレベーターにつき4枠×2基）
合計20枠
共通サイズ B2 縦（728×515ミリ）

■広告掲載場所 別紙①

■広告掲載料金(年間契約)

掲載プラン①

1枠掲載プラン

（本館西側エレベーター1枠×1基または、本館東側エレベーター1枠×1基）

年間 180,000円（税別）

※別途：エレベーター壁面広告に係る行政財産使用料 6,560円（税別）

掲載プラン②

2枠掲載プラン（本館西側エレベーター1枠×1基+本館東側エレベーター1枠×1基）

年間 360,000円（税別）

※別途：エレベーター壁面広告に係る行政財産使用料 13,120円（税別）

掲載プラン③

3 枠掲載プラン（本館西側エレベーター 1 枠×2 基 + 本館東側エレベーター 1 枠×1 基）
年間 540,000円（税別）

※別途：エレベーター壁面広告に係る行政財産使用料 19,680円（税別）

掲載プラン④

4 枠掲載プラン（本館西側エレベーター 1 枠×3 基 + 本館東側エレベーター 1 枠×1 基）
年間 700,000円（税別）

※別途：エレベーター壁面広告に係る行政財産使用料 26,240円（税別）

掲載プラン⑤

5 枠掲載プラン（本館西側エレベーター 1 枠×4 基 + 東側エレベーター 1 枠×1 基）
年間 870,000円（税別）

※別途：エレベーター壁面広告に係る行政財産使用料 32,800円（税別）

掲載プラン⑥

6 枠掲載プラン（本館西側エレベーター 1 枠×4 基 + 本館東側エレベーター 1 枠×2 基）
年間 1,040,000円（税別）

※別途：エレベーター壁面広告に係る行政財産使用料 39,360円（税別）

◎ 掲載枠には限りがございますので、ご希望に添えない場合がございます。あらかじめご了承ください。

■ 広告募集期間および掲載の流れ

2月15日 広告募集1次 締め切り

3月6日 広告募集2次 締め切り

3月10日 広告原稿締め切り

3月19日 広告原稿修正最終締め切り

※ 3月10日に徳島市に掲載確認を行った際、修正があった場合

4月1日 掲載

※ 広告原稿の図案変更のみの場合は

掲出希望日の10日前までに届け出し及び原稿入稿が必要。

■広告原稿作成と出力

基本的には弊社で広告制作を行います。
掲載が決まった際、制作の打合せを行います。
広告制作費 B2 1種制作 5万円 出力費含む（税別）が目安になります。
お見積りを致しますので、気軽にお声掛けください。

弊社以外で広告制作される場合は、弊社よりDATA作成方法をご連絡いたします。
出力費は8,000円（税別）をご請求させていただきます。

※ポスターをご用意できる企業様は弊社にご郵送ください。
その際用の紙はB2、コート135k程度の厚さでお願いいたします。

■お支払い方法

2つの方法がございます。

- 3月31日までに
掲載プラン①～⑥の年間料金全額と
エレベーター壁面広告に係る行政財産使用料のお支払い
- 3月31日までと
掲載プラン①～⑥の年間料金半額と
エレベーター壁面広告に係る行政財産使用料のお支払い
9月30日までに
掲載プラン①～⑥の年間料金半額のお支払い

どちらのお支払い方法になるか。事前にお知らせください。
お支払い方法については、ご相談くださいませ。

《お問い合わせ》 株式会社南プランニング
徳島県板野郡松茂町広島字中ハリ2-1 CLASKA 103
TEL 088-678-6005
FAX 088-678-6007
info@minami-planning.jp
(担当) 田村 南

徳島市役所立地図とエレベーター配置図



◀中央局方面

▲JR徳島駅方面

地下1階エントランス

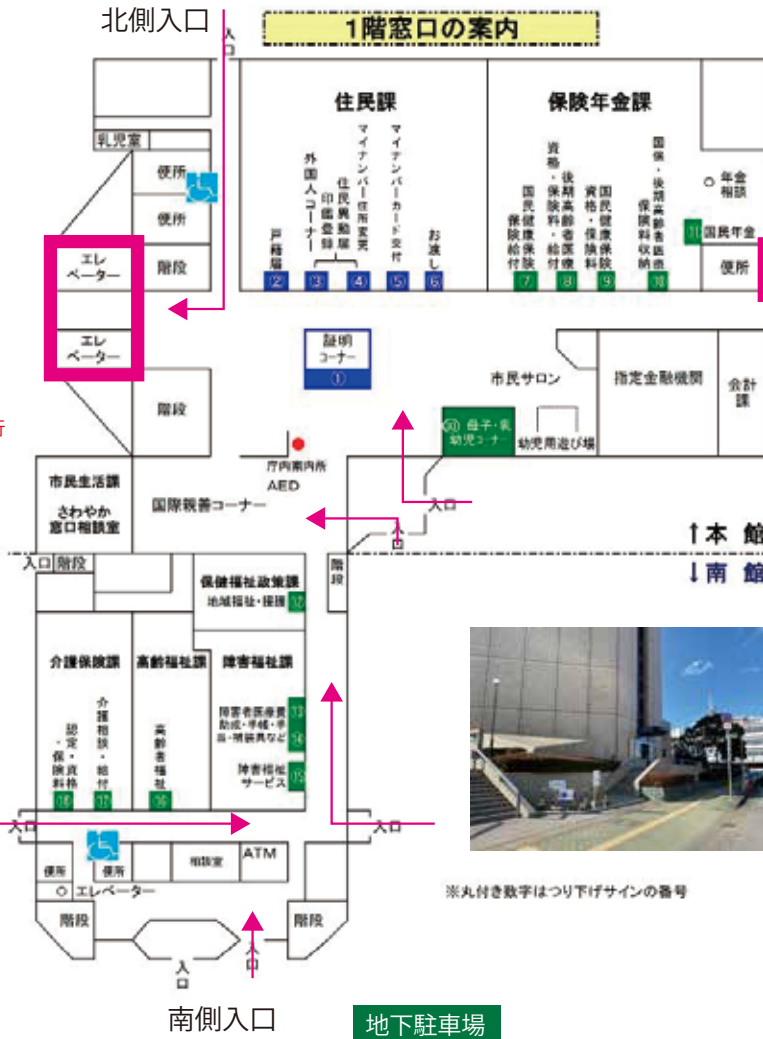


西側エレベーター
●北側2基は
地下駐車上より直通運行



西側入口

北側入口



地下1階エントランス



東側エレベーター
2基とも
地下駐車上より直通運行

東側入口



※丸付き数字はつり下げサインの番号

無料駐車場

三岐線

中洲市場

・別紙① エレベーター仕様とポスター掲載箇所

西側エレベーター4基

— 掲載場所 — ミラー

地下1階エントランス

▲西-①・②は地下駐車場より運行

乗降口

乗降口

乗降口

乗降口

操作盤

操作盤

操作盤

操作盤

西-①

西-②

西-③

西-④

操作盤

操作盤

操作盤

操作盤

ミラー

ミラー

ミラー

ミラー

東側エレベーター2基

— 掲載場所 —

乗降口

乗降口

操作盤

操作盤

操作盤

操作盤

東-①

東-②

東側入口

地下1階エントランス

今季より広告掲載可能となりました
(現状は壁面養生シート張り)

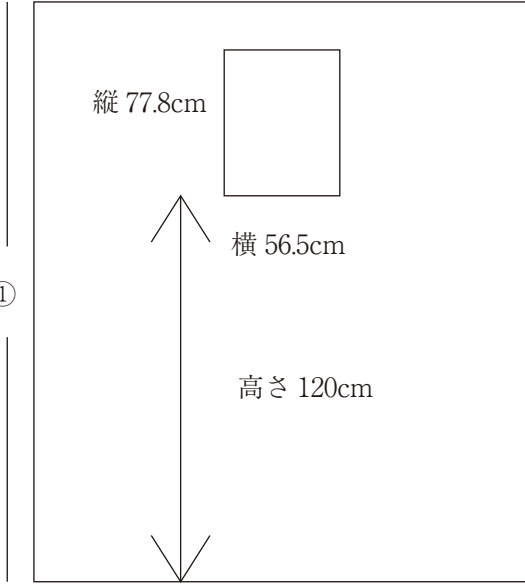
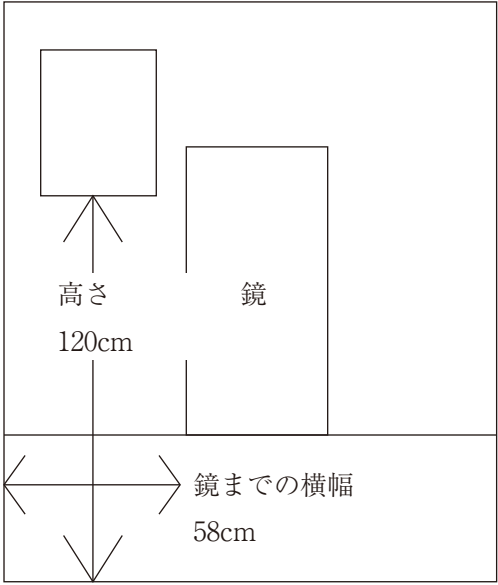
2基とも地下駐車場より運行

※掲載のプラン⑤、⑥をご利用のお客様が優先となります。

※掲載場所①～④は、お申込みプランおよび受付順となります。詳しくはお問い合わせください。

別紙②

・西側エレベーター広告イメージ図

項目	内容
<p>掲載位置</p>	<p>広告を掲載するエレベーターは、本館西側奥の4基とし、広告掲載位置は、各エレベーター内部正面及び左右壁面の上部とする。</p> <p>※ エレベーター内部（イメージ）</p> <div style="display: flex; justify-content: space-around;"> <div style="text-align: center;"> <p>(側面図)</p> <p>②</p>  </div> <div style="text-align: center;"> <p>(正面図)</p> <p>③</p>  </div> </div> <p style="text-align: center;">① 240cm ② 165cm ③ 170cm</p>
<p>規格及び 枠数</p>	<ul style="list-style-type: none"> ・ 広告の規格は、基本的に日本工業規格 B2 縦及び A2 縦のポスターとする。 ・ 枠の配置は、各エレベーターとも正面1枠、左右1枠ずつの合計で12枠配置する。 ・ なお、市は、各エレベーターの広告枠上部中央に「広告欄」と表示する。 <p>※ 広告掲載枠配置図（イメージ）</p> <div style="display: flex; align-items: center; justify-content: center;"> <div style="margin-right: 20px;">縦 77.8cm</div> <div style="border: 1px solid black; padding: 10px; text-align: center;"> <p>広告</p> <p style="margin-top: 20px;">B2 縦のポスターが 掲載できるポスター パネルサイズ</p> <p style="margin-top: 20px;">横 56.5cm</p> </div> </div>

別紙③

・東側エレベーター広告イメージ図

項目	内容
<p>掲載位置</p>	<p>広告を掲載するエレベーターは、本館東側奥の2基とし、広告掲載位置は、各エレベーター内部正面及び左右壁面の上部とする。</p> <p>※ エレベーター内部（イメージ）</p> <div style="display: flex; justify-content: space-around;"> <div style="text-align: center;"> <p>(側面図)</p> <p>②</p> </div> <div style="text-align: center;"> <p>(正面図)</p> <p>③</p> <p>① 205cm ② 150cm ③ 180cm</p> </div> </div>
<p>規格及び 枠数</p>	<ul style="list-style-type: none"> ・ 広告の規格は、基本的に日本工業規格 B2 縦及び A2 縦のポスターとする。 ・ 枠の配置は、各エレベーターとも正面2枠、左右1枠ずつの合計で8枠配置する。 ・ なお、市は、各エレベーターの広告枠上部中央に「広告欄」と表示する。 <p>※ 広告掲載枠配置図（イメージ）</p> <div style="display: flex; align-items: center; justify-content: center;"> <div style="margin-right: 20px;">縦 77.8cm</div> <div style="border: 1px solid black; padding: 10px; text-align: center;"> <p>広告</p> <p>B2 縦のポスターが 掲載できるポスター パネルサイズ</p> <p>横 56.5cm</p> </div> </div>